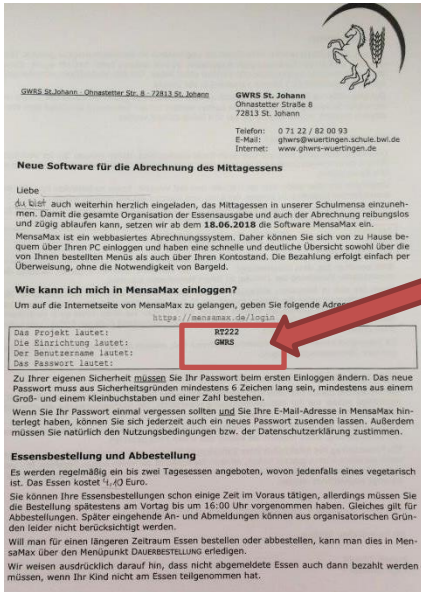
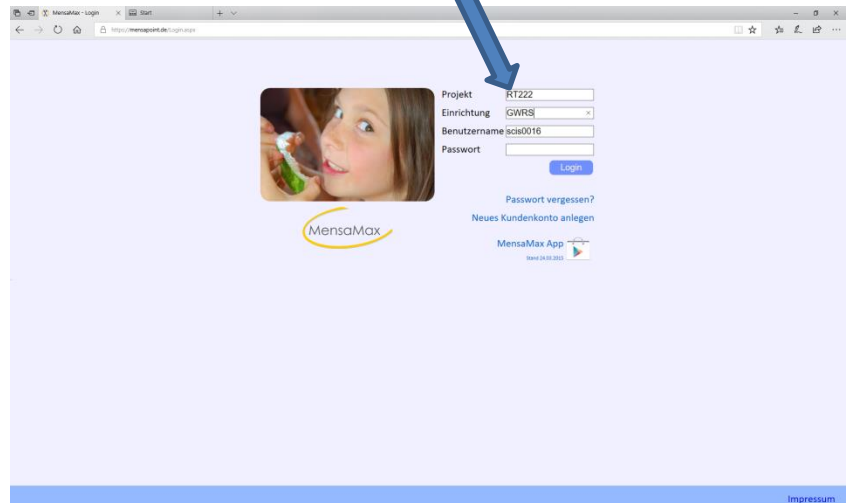


Wie melde ich mich bei MensaMax an?

1. Gehen Sie in Ihrem Browser auf www.mensapoint.de



2. Auf dem Datenblatt stehen Ihre Zugangsdaten. Geben Sie diese in die Felder auf der Homepage ein.



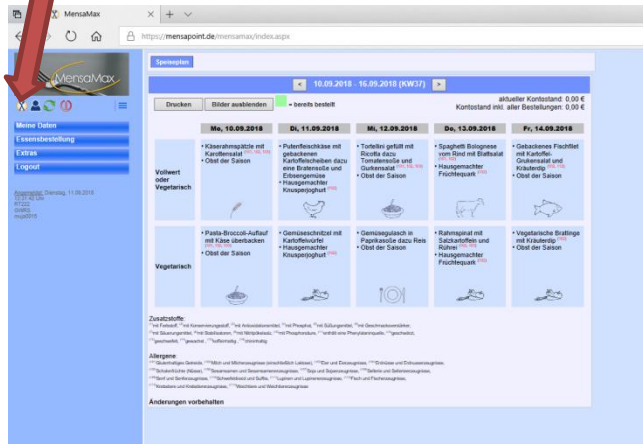
3. Wenn Sie sich das erste Mal anmelden, wird angezeigt, dass Sie der Datenschutzerklärung und den AGBs zustimmen müssen und Ihr Passwort ändern sollen. Bitte den Anweisungen folgen.

4. Anschließend kommt die Mitteilung, dass der Kontostand 0,00€ beträgt. Sie können erst Essen bestellen, wenn Sie Guthaben auf das angezeigte Konto überwiesen haben. Das nimmt 2-3 Werktage in Anspruch!

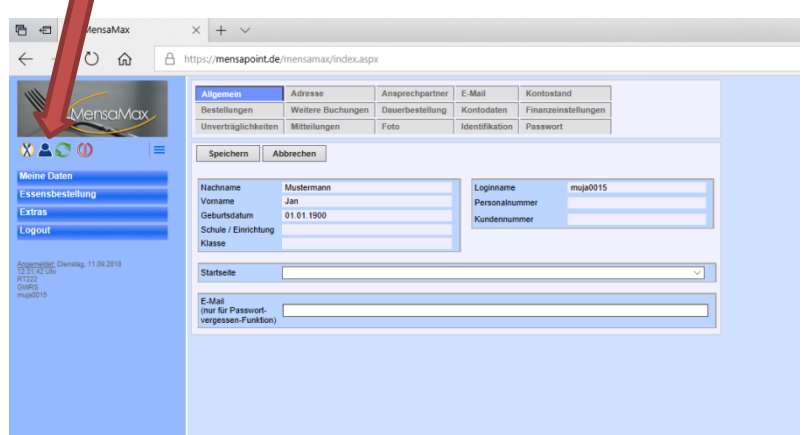
5. Nach erfolgreicher Guthaben-Buchung können Sie Essen bestellen.

Sie haben nun folgende Funktionen:

Speiseplan anzeigen, Essen bestellen/stornieren
→ Einfach auf gewünschtes Essen klicken

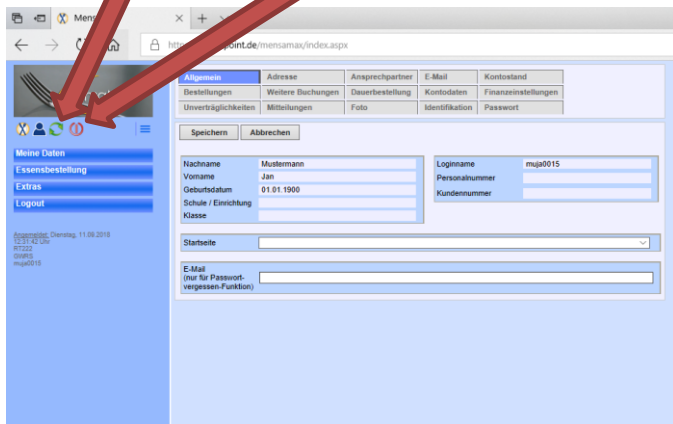


Ihre Daten



Seite aktualisieren

Logout



The screenshot shows a web browser window with the URL `mensamax/index.aspx`. The page has a blue header and a left sidebar with navigation links: "Meine Daten", "Essensbestellung", "Extras", and "Logout". The main content area contains a form for user profile management. At the top of the form, there are two buttons: "Speichern" and "Abbrechen". Two red arrows point from the text boxes above to these buttons. The "Speichern" button is located to the left of the "Abbrechen" button.

Allgemein	Adresse	Ansprechpartner	E-Mail	Kontostand
Bestellungen	Weitere Buchungen	Dauerbestellung	Kontodaten	Finanzinstellungen
Unverträglichkeiten	Mitteilungen	Foto	Identifikation	Passwort

Speichern Abbrechen

Nachname	Mustermann	Loginname	maja0015
Vorname	Jan	Personnummer	
Geburtsdatum	01.01.1900	Kundennummer	
Schule / Einrichtung			
Klasse			

Startseite

E-Mail
(nutz Sie Passwort-vergessen-Funktion)

Sie können das Essen für den nächsten Tag bis 16.00 Uhr am Vortag bestellen oder auch wieder abbestellen.

Sie haaben auf Ihrem Konto bereits 5€ abgebucht bekommen, das ist das Pfand für den Chip, auf dem die Bestellung gespeichert ist. Der Chip wird im Kommohaus aufbewahrt und ist mit dem Namen Ihres Kindes versehen.

Bei weiteren Fragen können Sie sich gerne an mich wenden ☺ (i.schmid@gwrs-st-johann.de oder Anruf im Sekretariat)

Viele Grüße

Isabell Schmid